MENYUSUN SOAL BERBASIS ANDROID OFFLINE DAN ONLINE DENGAN MENGGUNAKAN ISPRING

BY DWI ANGGRAENI
SMKN 7 JEMBER



Untuk melaksanakan evaluasi peserta didik pada masa revolusi industri 4.0 diharapkan sudah memanfaatkan IT sebagai media pembelajaran dan sekaligus sebagai alat untuk mengeksplor dan membuat soal-soal dengan memanfaatkan aplikasi yang mendukung proses belajar termasuk menyusun soal-soal maupun presentasi berbasis IT. Salah satu aplikasi yang dapat kita gunakan untuk menyusun soal-soal berbasis IT dan dapat dilakukan di kelas tanpa mengganngu jadwal lab. Komputer yang terbatas dan semua guru dapat melakukan ulangan harian atau penugasan secara online dan offline di kelas nya masing-masing, salah satunya dengan maemanfaatkan ISPRING untuk menyusun soal dan presentasi guru di SMK Neger 7 Jember. Berikut kami paparkan cara menggunakan dan menyusun soal dengan menggunakan ISPRING dan tutorial videonya dapat diikuti berikut ini:

CARA INSTALL ISPRING (ikuti langkah berikut ini):

1. copy file rar kemudian di ekstrak dengan klik kanan, pilih extract to ispring suite seperti tampilan warna biru yang disajikan berikut:

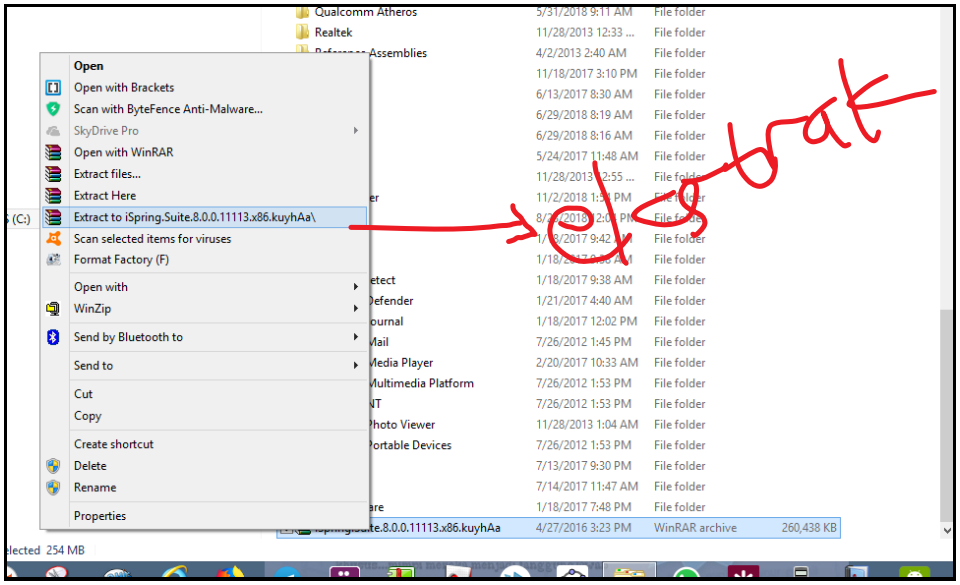

2. Hasil ekstrak yang dilakukan akan menjadi folder berikut:

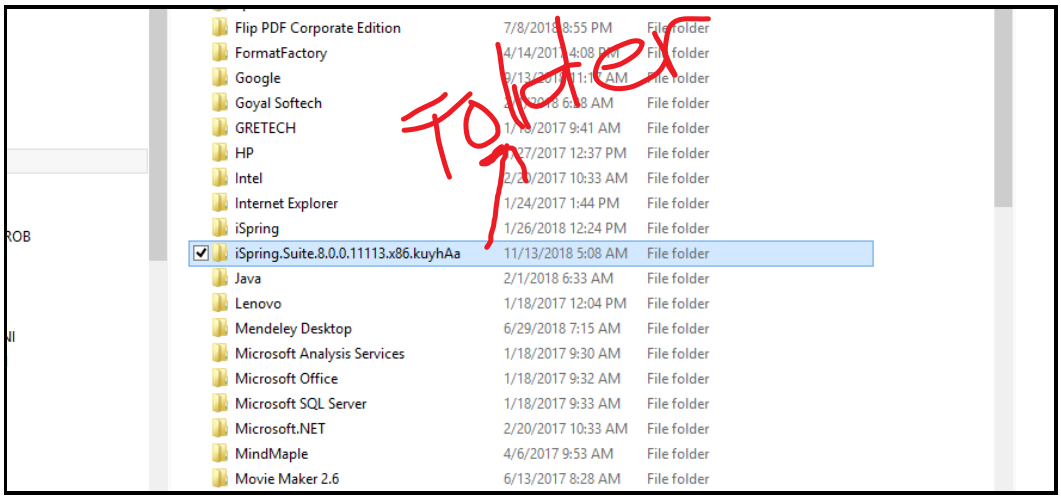

3. Buka folder tersebut, maka aka nada folder ispring dan crack dalam bentuk win.rar.



4. Selanjutnya lakukan ekstrak to crack

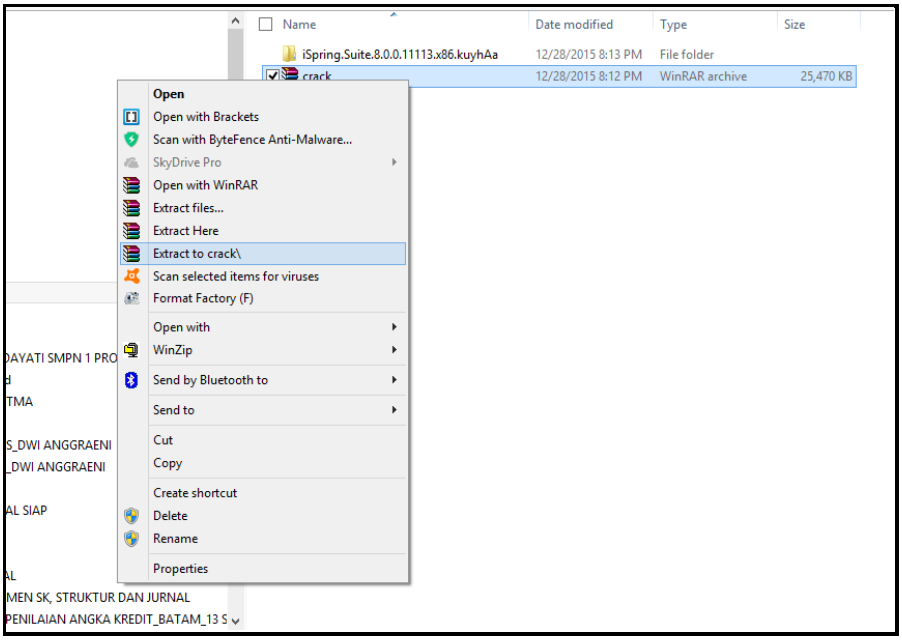

5. Akan ada folder crack Sebagai berikut:

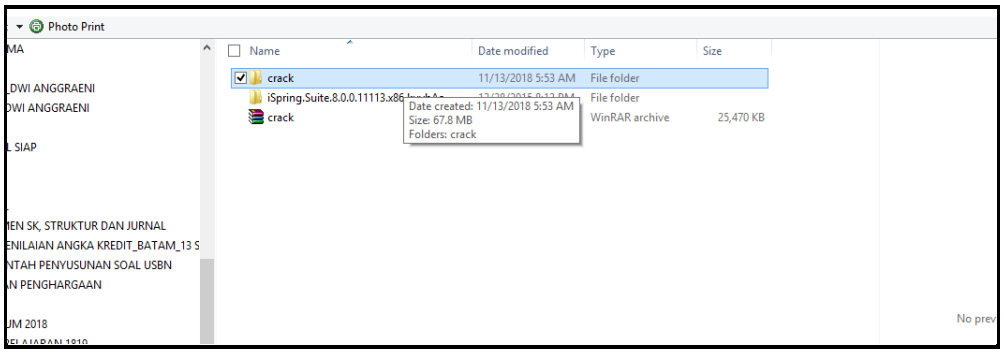

Selanjutnya copy isinya folder crack semua ke system c>program files>ispring

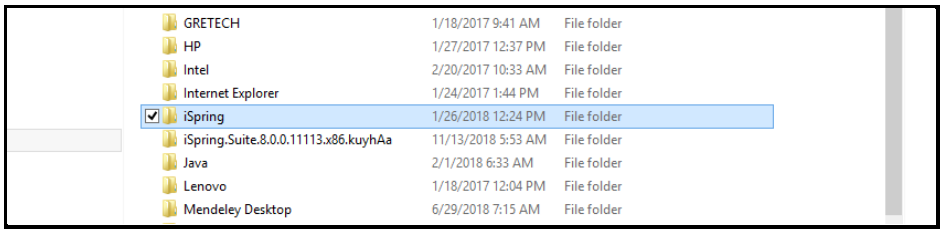

Aplikasi ispring siap dijalankan untuk evaluasi dan pembelajaran berbasis computer (web).

6. Untuk mengubah berbasis android maka diperlukan install website 2 apk builder pro untuk diaktifkan, maka lakukan langkah berikut:

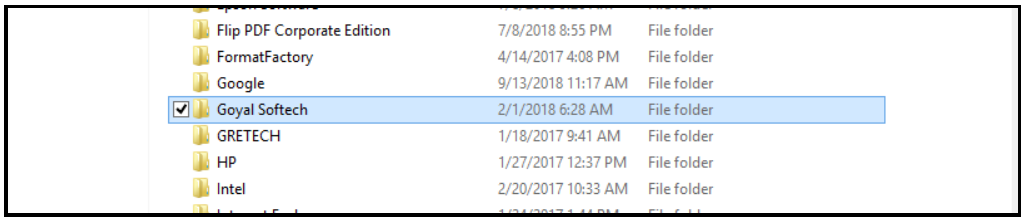

Buka folder goyal softech, maka akan ada tampilan berikut:

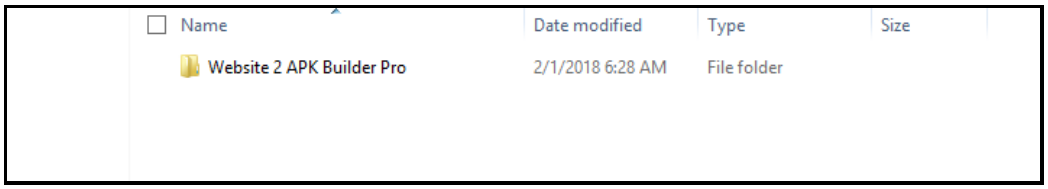

Klik dua kali di folder tersebut maka akan tampil berikut dan klik 2 kali pada file ke 2 dan akan muncul gambar berikut:



Selanjutnya akan tampil gambar berikut:

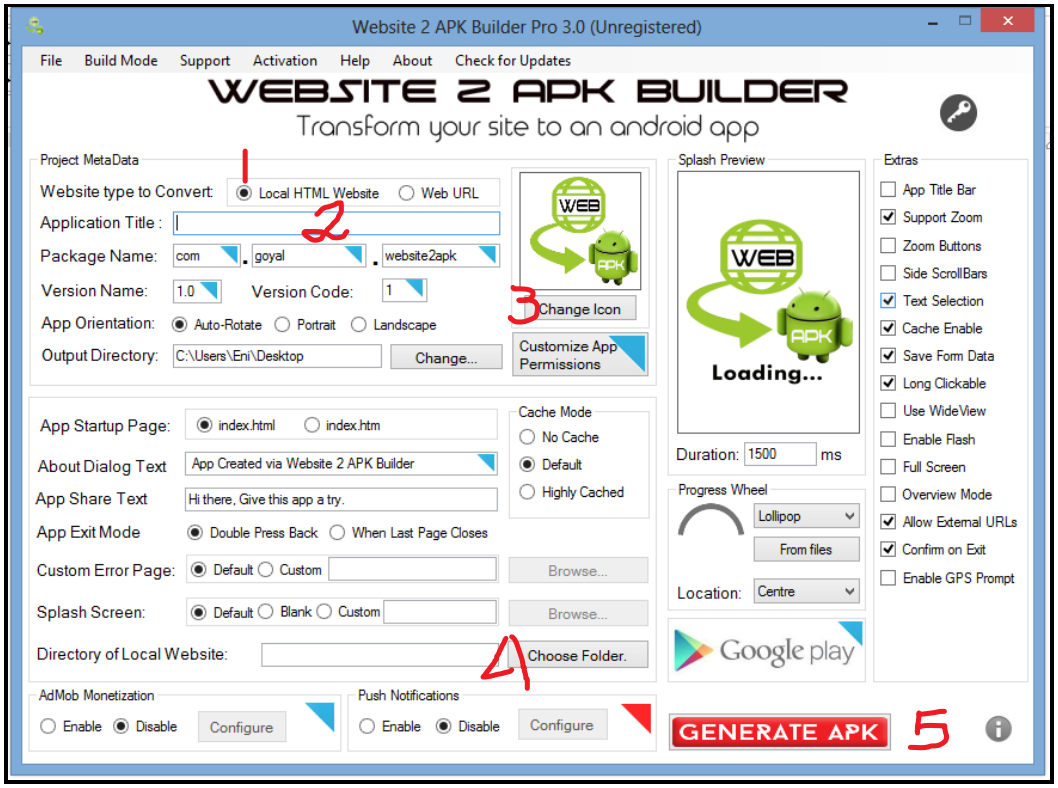

Keterangan:

1. Ubah atau tekan local HTML Website
2. Isi Aplication title dengan nama file
3. Change icon jika ingin mengubah tampilan icon dg foto atau logo sekolah
4. Isi Directory of local website dengan memilih folder yang sudah tersimpan dalam bentuk (web)
5. Tekan generate APK untuk mengaktifkan APK dan tekan OK

6. Bagikan file yang berbentuk apk pada siswa untuk digunakan Sebagai pembelajaran berbasis android dan offline.

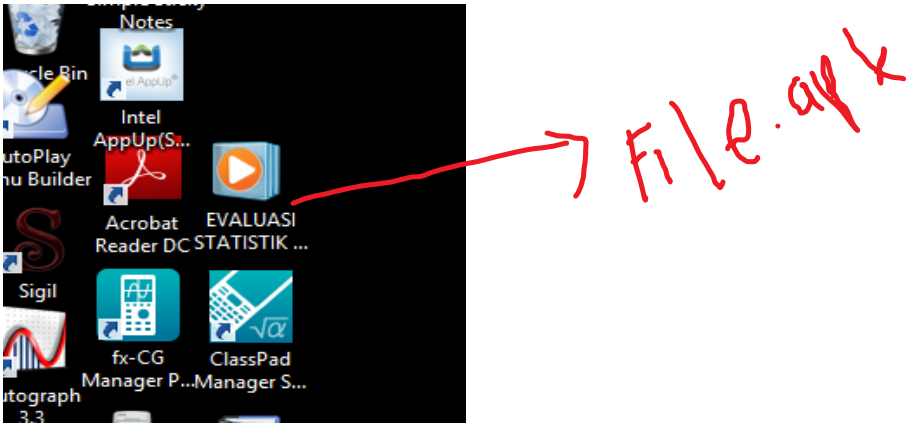

7. Untuk membuat soal berbasis android dengan menggunakan aplikasi ispring dapat di lihat tutorial yang kami buat di youtube link :
   a. https://youtu.be/IhhJ5fLgGBo
   b. https://youtu.be/ce0lJhn6w6k
   c. https://youtu.be/32CrzVn4zws
   d. https://youtu.be/ORT3p810mGU

Selamat Berkarya Untuk Pendidikan Indonesia

Salam Literasi Sains Dari SMK Negeri 7 Jember